


ティファール

充電式 毛玉クリーナー JB70

製品番号

JB70*



1820005270-04

目次

安全上のご注意	2
使用上のご注意	5
各部の名称	6
充電のしかた	7
使い方	10
お手入れ	15
毛玉くずを捨てる	15
金属メッシュ、カッターのお手入れ	15
本体のお手入れ	15
故障かなと思ったら	16
保管について	17
廃棄について	17
仕様	17

安全上のご注意

- ご使用前にこの「安全上のご注意」をよくお読みの上、正しくお使いください。また、本書はいつでも見られる場所に保管してください。
- ここに示した注意事項は、製品を安全に正しくお使いいただき、ご使用になる皆様や周りの方への危害や損害を未然に防止するためのものです。誤った取り扱いをすると生じることが想定される内容を「警告」「注意」の2つに区分しています。いずれも安全に関する重大な内容ですので、必ず守ってください。



警告

誤った取り扱いをしたときに、
人が死亡または重傷を負う可能性が想定される内容



注意

誤った取り扱いをしたときに、
人が損害を負う可能性及び物的損害が想定される内容

各注意事項には、「注意」「禁止」「強制または指示」を促す絵表示(記号)がついています。



禁止行為



強制または
指示



分解禁止



水場禁止

■ 製品の取り扱いについて

警告



人体には使用しない
けがをする恐れがあります。

乳幼児の手の届くところに置かない

掃除用ブラシなどの誤飲による事故やトラブルの恐れがあります。

注意



修理技術者以外の方は、絶対に修理・改造は行わない
発火したり、異常作動してけがをすることがあります。



本体は常に乾燥した状態で使用、保管する

本体を水につけたり、水をかけたり、水洗いしない



本製品が破損したり、異常がある場合は使用しない
弊社修理センターにご連絡ください。

 子供だけで使わせたり、乳幼児の手の届くところで使用しない

付属品や部品を乳幼児の手の届く所に置かない


誤飲したり、けがの原因になります。

身につけている衣類や手に持っている衣類に使用しない

けがの原因になります。衣類は机の上などに置いて使用してください。

毛玉とり以外の目的に使用しない


事故の原因になります。

 **カッターの刃は鋭利なので、取り扱いに注意する**

けがの原因になります。

カッターと金属メッシュは正しく取り付ける

破損やけがの原因になります。

 **ご使用の前にカッターの刃に破損や変形がないか確認し、異常がある場合は使用しない**


生地を傷める恐れがあります。

金属メッシュは薄いので、表面を強く押したり、固いものにぶつけない

破損して生地を傷める恐れがあります。

ダストボックスをはずした状態で電源スイッチをオンにしない

ファンの部分に指やピンが入った場合、けがの恐れがあります。

 **金属メッシュを取りはずすときや、取り付けるときは、必ず電源スイッチをオフにし、カッターが回転していないことを確認する**

けがの原因になります。

 **濡れた衣類に使用しない**


事故の原因になります。


安全上のご注意 (続き)

■ 充電電池の取り扱いについて

(充電電池の交換はできません)

警告

 **液漏れ、変形、異臭などの異常がある場合、使用しない**
発熱、破裂、発火などの原因になります。

 **電池は以下の点に注意して取り扱う**
発熱、破裂、発火、液漏れなどの原因になります。

- 分解、改造、ハンダ付けなど、変形させない
- 火中に投げたり、加熱したりしない
- 水で濡らさない
- ショートさせない
- 外装をはがしたり、傷をつけない

電池が液漏れしたときは、以下の指示に従う

- 素手で液をさわらない。液が目に入ったり体についたりすると、失明やけが、炎症の原因になります。
- 液が体や衣服についたときは、すぐに水道水などのきれいな水で洗い流す。
- 液が目に入ったときは、目をこすらず、すぐに水道水などのきれいな水で洗い流し、直ちに医師の診察を受ける。

使用後は電源を切る

液漏れの原因になります。

注意

 **本製品の充電電池を他の機器に使用しない**
発熱、破裂、発火、液漏れなどの原因になります。

強い衝撃を与えない

高所から落としたり、投げつけたりしないでください。
発熱、破裂、発火などの原因になります。

以下の場所に放置、保管しない

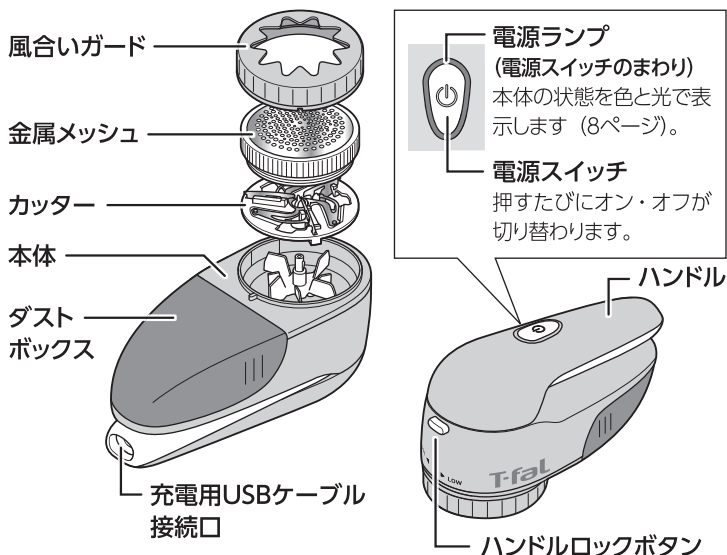
発熱、破裂、発火、液漏れなどの原因になります。

- 火気の近く
- 直射日光の当たる場所
- 高温多湿の場所

使用上のご注意

- 本製品にはACアダプターは付属しておりません。市販のACアダプター（USB Type-Aコネクタを備え出力が5V、1A以上）をご利用ください。
- パーソナルコンピュータのUSBポートは出力が不足することがありますので、ご使用になれません。
- この製品は一般家庭用です。毛玉とり以外の目的に使用したり、業務用として使用するのをおやめください。業務用使用、不適切な使用または使用方法を守らなかった場合に関して、製造者は一切の責任・保証を負いません。
- この機器は、安全面の責任を持つことができる人が一緒の場合を除き、子ども、高齢者、障害がある人が使うことを想定していません。
- 屋外で使用しないでください。
- 目立たない所でためしてからご使用ください。
- 身につけている衣類や手に持っている衣類に使用しないでください。
- 使用時はダストボックスをセットしてください。
- 海外で本製品をご使用になる際には、現地の電圧に対応したACアダプターをお使いください。なお、本製品におけるお問い合わせ、修理や部品注文などのアフターサービスは日本国内に限られます。

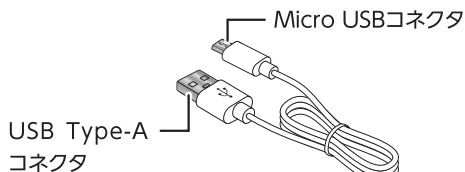
各部の名称



付属品

● 充電用USBケーブル

● 掃除用ブラシ



安全装置について

金属メッシュを取り付けていない状態では安全装置が働いて、電源が入らない構造になっています。

充電のしかた

⚠ 注意

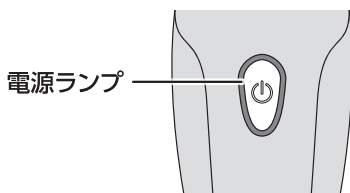
- 充電を始める前に、充電用 USB ケーブルや AC アダプター、コンセントに異常がないことを確認してください。

初めて使うときや、長期間（6 ヶ月以上）使っていない場合は、一度満充電まで充電してください。

所要時間は約8時間です。

- 本製品にはACアダプターは付属していません。市販のACアダプター（USB Type-Aコネクタを備え出力が5V、1A以上）をご利用ください。
- パーソナルコンピュータのUSBポートは出力が不足することがありますので、ご使用になれません。

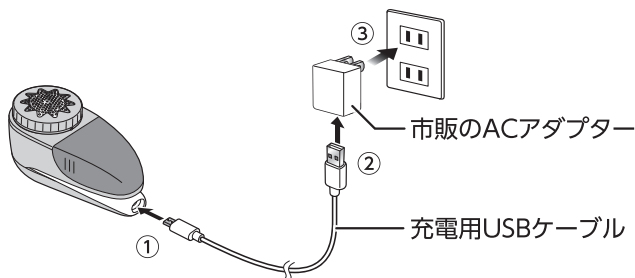
1 電源がオフになっている（電源ランプが消灯している）ことを確認します。



充電のしかた（続き）

2 以下の順番で本体を電源に接続し、充電を始めます。

- ① Micro USBコネクタを本体に差し込みます。
- ② USB Type-Aコネクタを市販のACアダプターに接続します。
- ③ ACアダプターの電源プラグをコンセントに差し込みます。
 - ケーブルとプラグはすべて奥まで差し込んでください。
 - 充電中は電源ランプが緑色に点滅し、約8時間で満充電になります。



電源ランプは点灯・点滅や色によって、本体の状態を表します。

緑点灯	使用中/充電完了/充電用USBケーブルを接続して使用中
緑点滅	充電中
赤点灯	電池残量が少ない（充電せずに使用を続けると数分後に停止し赤点滅に変わります）
赤点滅	適正な電圧で充電されていない

3 充電が完了したら、 ACアダプター、充電用USBケーブルの順に抜きます。

バッテリーを長持ちさせるために

- 短時間の使用・充電を繰り返さないでください。
- 長時間電源を入れたままにしないでください。
- 満充電にしてから保管するようにしてください。
- 長期間使用しない場合でも、3～6ヵ月に一度充電してください。
- 高温・多湿の場所を避けて保管してください。

使い方

1 金属メッシュやカッターの刃に破損や変形がないか確認します。

2 衣類を机の上などに置き、シワを伸ばします。

⚠ 注意

- 金属メッシュを当てる角度が鋭角な場合、または当てる角度によっては衣類に穴をあける場合もあります。
- アラン模様のような凹凸のあるものや飾り編みの衣類に使うときは金属メッシュを当てる角度にご注意ください。
- 高額・貴重な衣類には使用しないでください。
- 毛玉ではなく糸が出ているところには使用しないでください。

使用できない衣類について

以下の衣類には使用しないでください。

生地を傷める恐れがあります。

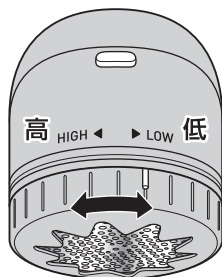
- モヘア、アンゴラ、カシミアなどの毛足の長いもの
- シワが伸ばしにくいもの
- レース・ストッキングなど薄い生地のもの
- 縫い目・刺繍・アップリケなどがしてある部分や布に凹凸のある部分
- ほつれたり、布が薄くなったり、弱くなっている部分

3 風合いガードを回転させ、毛足の長さを設定します。

風合いガードの高さによって、残す毛足の長さを調節することができます。

高くするほど毛足を残すことができます。細かく調整することで生地を傷めにくくすることができます。

下記「風合いガード設定の目安」を参考にご自身の衣類に合った目盛りに調整してください。



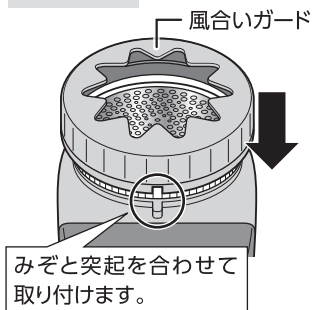
● 風合いガード設定の目安

	高 (high) 毛足が長い生地 (極太の毛糸で編まれたセーターなど)
	低 (low) 毛足の短い生地 (薄手のセーターなど)
	風合いガードなし ジャージ、トレーナーなど

使い方 (続き)

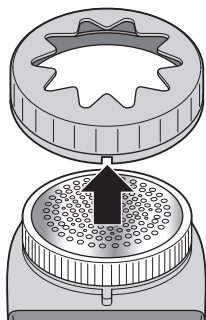
● 風合いガードの着脱方法

取り付け方



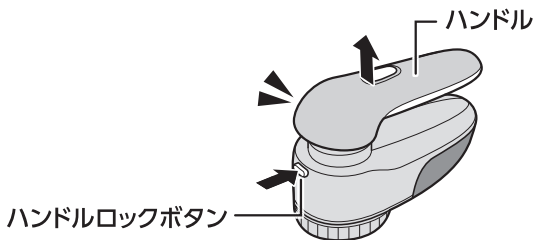
取り付けるときは、電源を
オフにしてください。

取り外し方

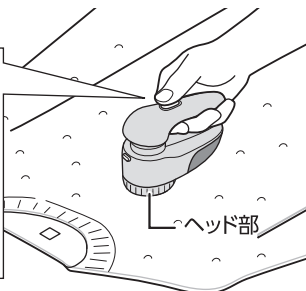
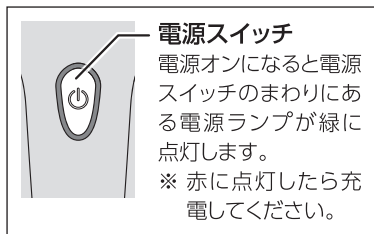


矢印の方向に引っばって取り外します。

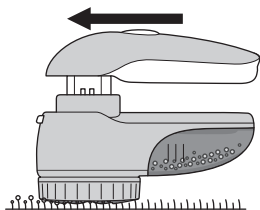
4 ハンドルロックボタンを押しながら、カチッと音がするまでハンドルを引き上げます。



5 衣類にヘッド部を軽く当て、電源をオンにして、作業を開始します。



- 衣類にヘッド部を軽く当て、シワにならないように衣類を押さえながら繊維の目にそってゆっくり動かします。
- 薄めの生地に使用する場合は、2つに折り、机の上や平らな台の上に乗せてご使用ください。
- 本製品は衣類の他、カーテン、ソファ、クッション、カーペットなどにもお使いいただけます。
- 以下の場所に使用する場合は、衣類を傷めないようご注意ください。
 - ・ ボタンやジッパーの近く
 - ・ 突起のある部分
 - ・ 接合部
 - ・ 刺繍部分
 - ・ 生地が弱い部分



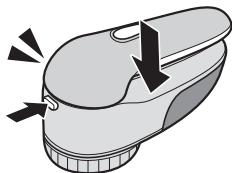
お願い ● 衣類にヘッド部を強く押し付けすぎないようにご注意ください。生地を傷める原因になります。

本体を充電用USBケーブルでACアダプターに接続し、電源プラグをコンセントに差し込んだ状態でもお使いになれます。

使い方 (続き)

6 使い終わったら、電源をオフにします。

7 ハンドルロックボタンを押しながら、ハンドルを本体にカチッと音がするまで押し込みます。



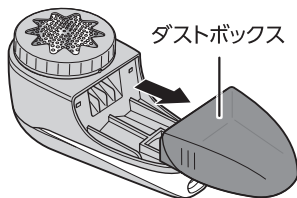
お手入れ

お願い

- 水洗いはしないでください。
- 研磨剤やシンナー、ベンジン、その他の化学薬品、アルコールは使用しないでください。

毛玉くずを捨てる

ダストボックスに80%ほど毛玉くずが
たまったら、空にしてください。
ダストボックスは図の矢印の方向にスラ
イドして取り外し・取り付けします。



お願い

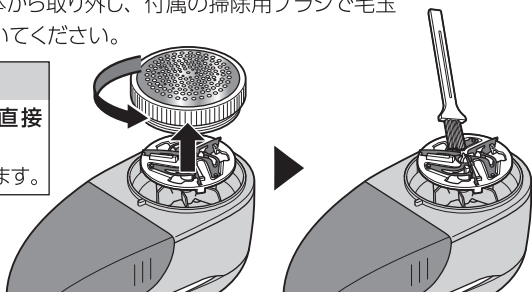
製品内部に物や指を入れないでください。

金属メッシュ、カッターのお手入れ

金属メッシュを本体から取り外し、付属の掃除用ブラシで毛玉
くずなどを取り除いてください。

⚠ 注意

カッターの刃に直接
触れない。
けがの原因になります。



本体のお手入れ

やわらかい布で拭いてください。

がんこな汚れには濡らした布に中性洗剤を含ませてこすり、拭き取ってください。

故障かなと思ったら

状況 スイッチをオンにしても動かない

考えられる原因	対処方法
充電残量が少ない	充電してください。
安全装置が働いている	金属メッシュを正しく取り付けてください。
毛玉くずがからまっている	カッターを外し、お手入れしてください。

状況 刃の回転が遅い

考えられる原因	対処方法
充電残量が少ない	充電してください。
金属メッシュがしっかりと取り付けられていない	金属メッシュを時計回りに回して確実に取り付けてください。
ダストボックスが満杯	ダストボックスにたまった毛玉くずを捨ててください。
カッターがしっかりと取り付けられていない	いったん金属メッシュを外し、カッターを確実に取り付けてください。

状況 切れ味が悪い

考えられる原因	対処方法
風合いガードが高い	風合いガードを回転させて、低めの位置に設定してください。
ダストボックスに毛玉くずがたまっている	ダストボックスを取り外し、毛玉くずを捨ててください。

保管について

使用後は、電源をオフにし、金属メッシュを取り付けた状態で高温・多湿の場所を避けて保管してください。長期間使用しない場合でも、3～6カ月に一度は充電してください。

廃棄について

本製品は充電電池（ニッケル水素電池）を使用しています。この充電電池はリサイクル可能な資源です。

製品の廃棄の際には、本書最後の頁に記載の弊社お客様相談センターまでご相談ください。

仕様

製品名	充電式 毛玉クリーナー JB70
電源方式	USB DC5V, 1A 充電式
充電電池	ニッケル水素電池 2.4V 600mAh (2/3AA 1.2V×2)
充電時間の目安	最長8時間
使用時間（満充電時）	最長40分
刃の動作方式	回転式
本体重量	約210g
サイズ (幅×奥行×高さ —ハンドルを引き出したとき)	約65×100×145(mm)
付属品	● 充電用USB ケーブル ● 掃除用ブラシ

※ 仕様・デザイン等は変更になることがありますので、ご了承ください。

MADE IN CHINA

株式会社 グループセブ ジャパン

本社：〒107-0062 東京都港区南青山 1-1-1 新青山ビル東館 4F

お客様
相談センター



0570-077772

ナビダイヤル® 受付時間：9:00～18:00(土・日・祝日・弊社休業日を除く)

部品注文
センター



0570-086072

ナビダイヤル® 受付時間：9:00～18:00(土・日・祝日・弊社休業日を除く)

修理センター

※ 全国各地より市内通話料金にてご利用いただけます。
※ 商品により部品としての取り扱いのないものがございます。